

VÝROČNÁ SPRÁVA 2015

NEVITEL, a.s.




nevitel

Obsah

1. Úvod		
Príhovor generálneho riaditeľa		4
2. O spoločnosti		6
NEVITEL, a.s.		7
Štruktúra vlastníkov a správnych orgánov spoločnosti		8
Skupina NEVITEL		8
Plnenie povinností voči štátu a iným organizáciám		9
Udalosti osobitného významu		9
Kľúčové ukazovatele výkonnosti		9
Vybrané finančné ukazovatele		11
Organizačná štruktúra		12
Manažment spoločnosti		13
3. Hodnotenie roka		14
Trh telekomunikácií a podnikateľské prostredie v roku 2014		15
Trhová pozícia a rating		16
Realizované projekty		16
4. Obchodné vzťahy		18
Seriózne dodávateľsko-odberateľské vzťahy		19
5. Zamestnanci		20
Personálna politika		21
6. Kvalita a spoločenská zodpovednosť		22
Kvalita		23
Etický kódex		24
BOZP		24
Životné prostredie		25
Spoločenská zodpovednosť		25
7. Finančná časť		26
Súvaha		27
Výkaz ziskov a strát		31
Stanovisko dozornej rady		39
Dodatok správy audítora		40
Správa nezávislého audítora		41

Príhovor generálneho riaditeľa

Vážení obchodní partneri, milé spolupracovníčky a spolupracovníci,

V ostatnom období zaznamenal telekomunikačný trh veľké zmeny, týkajúce sa predovšetkým vynaloženia značných investícií do obnovy a rozšírenia telekomunikačnej infraštruktúry. Túto skutočnosť, ja ako aj zamestnanci spoločnosti, intenzívne prežívame s pocitom entuziazmu z nespočetných príležitostí, výziev a množstva nových zákaziek.

Celkovo by sme mohli trh telekomunikačných služieb označiť za veľmi dynamický a rýchlo sa meniaci, ktorý si vyžaduje vysokú mieru flexibility účastníkov. Finančná kríza z roku 2008 v značnej miere zasiahla telekomunikačných operátorov, ktorí zabrzдили prípadne úplne pozastavili rozvoj svojich sietí z obavy poklesu tržieb i ziskov. Potreba rozširovania a modernizácie vlastnej infraštruktúry je však priebežná. Operátori boli k tomuto kroku postupne dotlačení prostredníctvom svojich zákazníkov, trhu a konkurenčného prostredia. V súčasnosti sme svedkami pozitívnych zmien v tejto oblasti: Telekomunikačný trh opäť ožil a začal intenzívne dobiehať utlmený rozvoj. Apetít telekomunikačných operátorov na masívnu realizáciu investičných zámerov progresívne rastie.

Druhý fenomén, ktorý výrazne poznačil súčasný stav, sa spája s udalosťami spred 10-15 rokov. V tom čase na telekomunikačných konferenciách prebiehali búrlivé diskusie ohľadne významu a budúcnosti fixných a bezdrôtových sietí. Pamätám si optimizmus zástancov mobilných sietí, ktorí boli toho názoru, že technický pokrok v krátkom čase vytlačí z trhu metalické a optické siete pri prenose hlasu, dát a služieb. V mnohom mali pravdu. Dnes mobilné LTE alebo 4G siete skutočne dokážu nevidané zázraky pri prenose informácií. Čas však ukázal, že prognostiky neboli úplne presné. S takýmto nezastaviteľným rozmachom smartfónov a nárastom prenášaného objemu dát prostredníctvom mobilných sietí sa v tom čase nerátalo. Skutočnosť, že prenášať neobmedzený objem dát zo základňových staníc dokáže bezpečne a spoľahlivo len optický kábel, priviedlo mobilných operátorov k investíciám do rozvoja optických sietí pre zabezpečenie prenosu dát zo základňových staníc.

Technika však aj v tejto oblasti urobila veľké pokroky. Existujú technologické riešenia, pomocou ktorých metalické siete dokážu prenášať služby typické pre optické siete do určitej vzdialenosti. Tieto zariadenia sa nazývajú MSAN, musia byť však zapojené cez optický kábel. Zapojiť účastníka cez optickú prípojku dáva neobmedzené možnosti pri prenose dát a rôznych služieb. Taktiež ponúkajú možnosť operátorovi získať ďalšie príjmy, a zvyšovať tým svoje výnosy v silnom konkurenčnom boji, pod tlakom na ceny a mnohokrát sú obmedzovaní reguláciami EÚ. Z menovaných dôvodov predstavuje rozvoj optických sietí budúcnosť telekomunikačného sektora, ako aj spoločnosti NEVITEL, a.s. Na strane druhej sú kladené

1. Úvod

vysoké požiadavky zo strany regulačného úradu aj na do-
budovanie mobilných sietí, ktoré nútia operátorov naďalej
investovať i do týchto činností.

Naša spoločnosť v roku 2016 oslavuje už 20. výročie svoj-
ho pôsobenia v oblasti výstavby mobilných sietí na Slo-
vensku. Súčasne aj ja slávim svoje 25. výročie podnikania
v telekomunikačnom sektore. Som veľmi rád, že práve
pri príležitosti tohto jubilea stojíme pred podobnými výzva-
mi a príležitosťami na trhu, aké som videl práve na začiatku
výstavby mobilných sietí v roku 1996. Som presvedčený,
že tie možnosti využijeme v prospech rozvoja a rastu spo-
ločnosti NEVITEL, a.s. a samozrejme aj našich obchod-
ných partnerov.

Týmto spôsobom by som sa rád poďakoval za výsledky
dosiahnuté v roku 2015 a spoluprácu všetkým obchodným
partnerom, spolupracovníkom a zamestnancom, ktorí sa
na nich podieľali.

Súčasne by som rád vyjadril svoju vieru v naplnení našich
smelých plánov pre rok 2016. Prajem všetkým veľa zdravia
a úspechov.

Ing. Alexander NÉVERI
generálny riaditeľ spoločnosti





NEVITEL, a.s.

Z hľadiska svojej dlhoročnej histórie, ako aj aktuálneho pôsobenia na trhu telekomunikácií sa NEVITEL, a.s. nekompromisne radí medzi najvýznamnejších dodávateľov infraštruktúry pre telekomunikačných operátorov v Slovenskej republike aj v susedských štátoch. Okrem budovania a údržby telekomunikačnej infraštruktúry zabezpečuje aj návrh a výstavbu telekomunikačných základňových staníc, rádiových spojov, telekomunikačných líniových stavieb, dátových centier, inžiniersku činnosť, montáž technológií a údržbu mobilných aj fixných telefónnych a dátových sietí.

Počas svojej vyše dvadsaťročnej histórie fungovania, čestnému a férovému podnikaniu, húževnatosti a vytrvalému úsiliu o kvalitnú realizáciu prác si NEVITEL, a.s. získala profesionálnu úctu a dôveru svojich obchodných partnerov.

Hľadáme dopredu

Naša spoločnosť sa zameriava predovšetkým na trhy, ktoré spĺňajú kritériá perspektívnej spolupráce, resp. na ktorých má firma - popri svojich profesionálnych kompetenciách - aj výborné lokálne poznatky a jazykové predpoklady na úspešné zvládnutie projektov: Slovenskú republiku, Českú republiku, Maďarsko a Rakúsko.

Naším cieľom je byť lídrom v odbore, ako aj jednoznačne preferovaným partnerom všetkých významných spoločností, ktoré podnikajú na telekomunikačnom a IT trhu v regióne strednej Európy. Chceme byť aktívnou súčasťou transformácie a budovania nových sietí, zavádzania nových technológií, ktoré prinesú revolučný prevrat a pomôžu skvalitniť život miliónov ľudí.

Zdieľame spoločné hodnoty

- Spokojnosť zákazníka je na prvom mieste
- Materiálny, trhový aj duševný rast podniku
- Prijemné pracovné prostredie, hrdí a lojálni zamestnanci
- Kvalitná a profesionálna práca
- Zodpovedné podnikanie s ohľadom na životné prostredie

Poslanie

Našou úlohou je poskytnúť obchodným partnerom kvalitnú technickú podporu prameniaca z našich dlhoročných skúseností a odborných znalostí. Považujeme za svoju povinnosť mať otvorený, proaktívny a hlavne kreatívny prístup k požiadavkám zo strany našich zákazníkov – prioritne telekomunikačných operátorov. Zároveň vytvárame takú firemnú kultúru, ktorá preferuje priateľský a férový prístup medzi zamestnancami, podporuje dôveru, tímovú prácu a vytvára pracovnú atmosféru, ktorá pozitívne vplyva na pracovný výkon všetkých zamestnancov.

Štruktúra vlastníkov a správnych orgánov spoločnosti

Predstavenstvo spoločnosti

- Ing. Alexander Néveri - *predseda predstavenstva a generálny riaditeľ od 01.07.2015*
- Ing. Július Varga - *podpredseda predstavenstva*

Dozorná rada spoločnosti

- Ing. Vincent Mikolai - *predseda dozornej rady*
- Ing. Judit Bögi - *člen dozornej rady*
- Ing. Gustáv Pálos - *člen dozornej rady*

Podiel akcionárov na základnom imaní spoločnosti

Ing. Alexander Néveri - 100%

Akcie nie sú obchodované na žiadnych trhoch. Spoločnosť v roku 2014 nenadobudla žiadne vlastné akcie ani dočasné listy.

Skupina NEVITEL

Skupinu NEVITEL tvoria materská spoločnosť NEVITEL, a.s. a jej dcérske spoločnosti, ktoré boli založené s cieľom zefektívniť prácu a oddeliť samostatné činnosti. Spolupráca medzi materskou spoločnosťou a dcérskymi spoločnosťami prebieha na čisto obchodných princípoch a za trhových podmienok. V priebehu roka 2013 bola založená nová organizačná zložka so sídlom v Prahe, so zámerom zefektívniť spoluprácu s jedným z našich najvýznamnejších partnerov - O2 Czech Republic a.s. a podporiť jeho činnosti v strategickej expanzii na území Českej republiky.

Dcérske spoločnosti

- | | |
|----------------------------|-------|
| • NEVITEL HUNGARY Kft. | 100 % |
| • NEVITEL VÝSTAVBA, s.r.o. | 100 % |

Organizačná zložka

- NEVITEL, a.s., organizační složka, Česká republika (vznik: 16.9.2013)

Plnenie povinností voči štátu a iným organizáciám

Spoločnosť NEVITEL, a.s. si plní všetky svoje povinnosti voči štátu a iným organizáciám presne a včas. Zvláštnu starostlivosť venujeme úhrade miezd zamestnancov a odvodom inštitúciám sociálneho, zdravotného a dôchodkového zabezpečenia. Zodpovedne pristupujeme i k úhrade všetkých druhov daní, ktoré sa spoločnosti týkajú. Voči spoločnosti sa nevedie konkurzné konanie, nie je v konkurze ani v likvidácii. Spoločnosť v roku 2015 nevynaložila náklady na výskum a vývoj.

Splnenie záväzkov voči dodávateľom je hlavnou podmienkou našich stabilne fungujúcich dodávateľsko-odberateľských vzťahov. Krytie rizík poškodenia majetku a zodpovednosti za škodu máme zabezpečené poisťovacími zmluvami s renomovanými poisťovacími spoločnosťami.

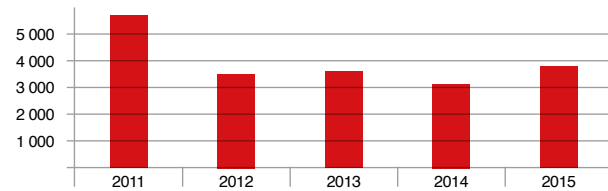
Udalosti osobitného významu

Dňa 9.7.2015 sa stal predsedom predstavenstva a generálnym riaditeľom spoločnosti NEVITEL, a.s. - Ing. Alexander Néveri. Nie sú známe žiadne iné skutočnosti, ktoré vznikli po dni zostavenia účtovnej závierky a ktoré by významnejším spôsobom ovplyvnili výsledky účtovnej závierky za rok 2015, resp. činnosť spoločnosti v nasledujúcich účtovných obdobiach.

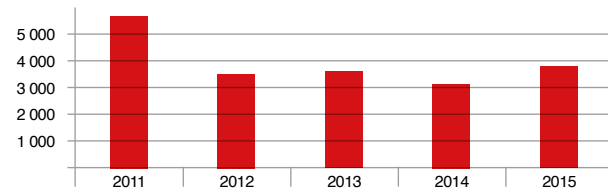
Kľúčové ukazovatele výkonnosti (v tis. EUR)

Názov položky	2011	2012	2013	2014	2015
Obrat	5 710	3 537	3 657	3 088	3 861
Tržby z realizácie	5 710	3 537	3 657	3 088	3 861
Pridaná hodnota	1 169	782	544	940	1 422
EBITDA	-3,55	10,28	-239,14	81,89	151
Počet projektov mobilnej siete	326	441	591	354	629
Tržby za 3 operátorov mobilnej siete	2 545	2 449	3 080	2 330	2 944

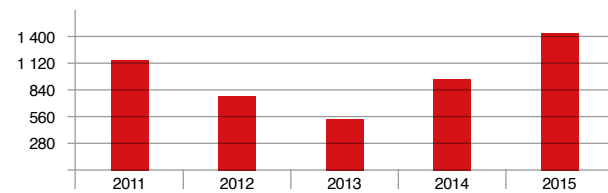
Obrat



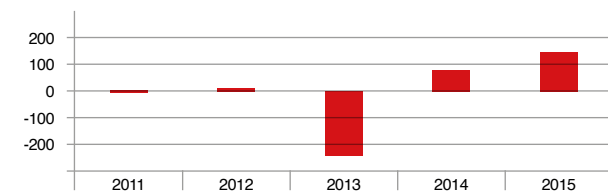
Tržby z realizácie



Pridaná hodnota



EBITDA

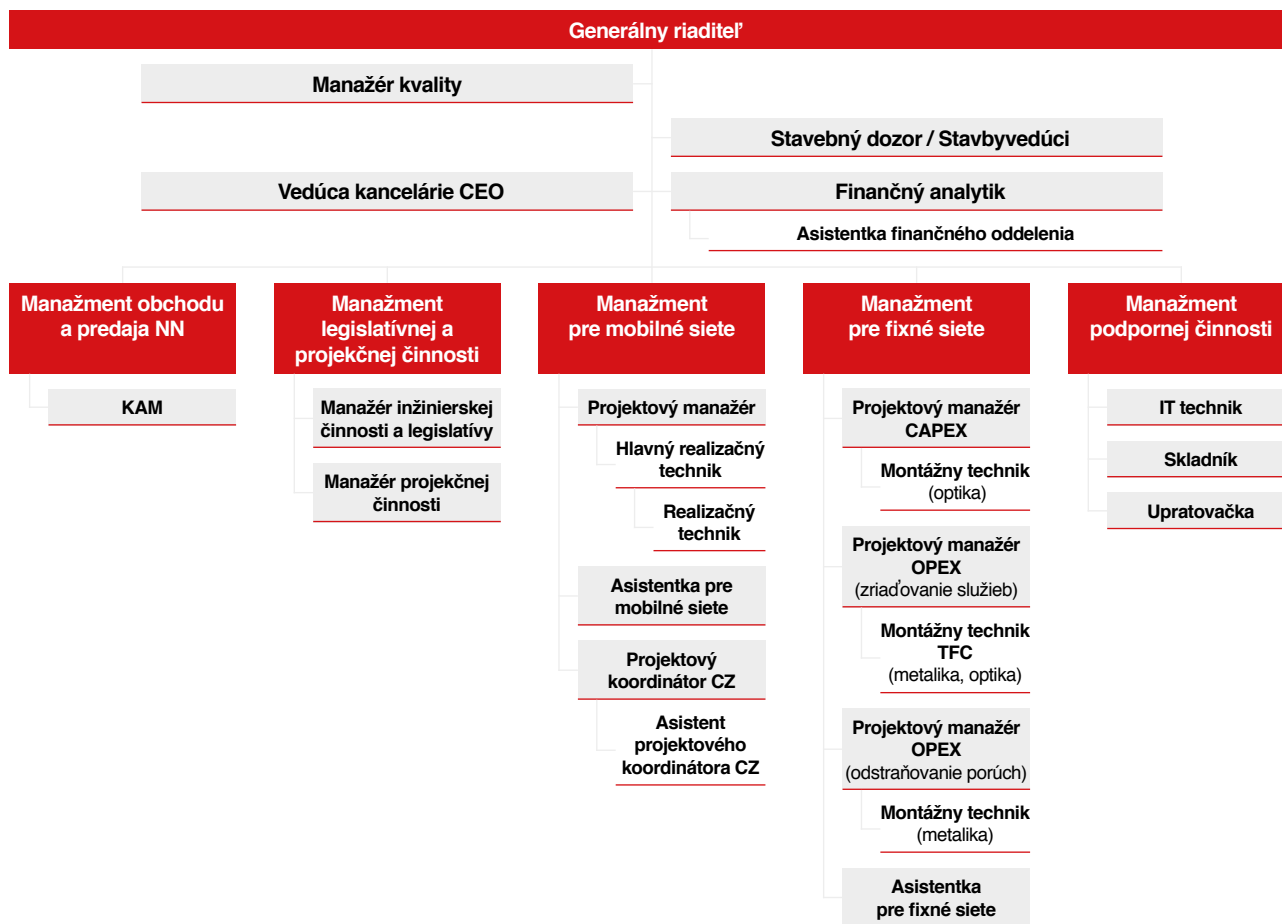


Vybrané finančné ukazovatele

Názov položky	2011	2012	2013	2014	2015
Výnosy celkom	5 807 395	3 683 425	3 798 004	3 156 381	4 718 546
Náklady celkom (mimo dane)	5 940 714	3 765 348	4 105 385	3 151 982	4 657 659
Obrat (tržby z predaja tovaru+výroba)	5 709 962	3 537 120	3 656 844	3 088 284	3 861 732
Pridaná hodnota	1 168 847	781 800	543 977	939 869	1 422 867
EBITDA (zisk pred úrokmi, daňami a odpismi)	(3 553)	10 281	(239 141)	81 887	151 515
Výsledok hospodárenia pred zdanením	(133 319)	(81 923)	(307 381)	4 399	60 886
Výsledok hospodárenia po zdanení	(115 546)	(81 933)	(307 381)	5 409	53 178
Celkový majetok	4 409 962	3 920 546	3 799 750	2 908 221	3 756 505
Celkové pohľadávky	4 136 998	3 724 294	3 623 780	1 890 266	3 523 790
Celkové záväzky	2 597 546	2 255 197	2 499 358	1 815 354	2 581 382
Priemerný stav zamestnancov	55	35	30	38	51
EBITDA marža - %	(0,1)	0,3	(6,3)	2,6	3,9
ROA (rentabilita aktív) - %	(2,6)	(2,1)	(8,1)	0,2	1,4
ROS (rentabilita tržieb) - %	(2,0)	(2,3)	(8,4)	0,2	1,4
Celková likvidita	1,62	1,68	1,48	1,09	1,10
Celková zadlženosť - %	58,90	57,52	65,78	62,42	68,71
Ukazovateľ finančnej samostatnosti - %	41,10	42,48	34,22	37,58	31,29
Priemerná doba inkasa pohľadávok z obchodného styku - dni	167	225	230	154	189
Priemerná doba splácania záväzkov z obchodného styku - dni	83	93	78	71	89

Výsledok hospodárenia za rok 2014, ktorý je zisk vo výške 5 409 EUR, bol na základe rozhodnutia jediného akcionára spoločnosti NEVITEL, a.s. zo dňa 20. 05. 2015. vysporiadaný prevodom zisku na účet: 428 nerozdelený zisk minulých rokov.

Organizačná štruktúra



Manažment spoločnosti



Ing. Alexander Néveri
zakladateľ a majiteľ spoločnosti

Po vyštudovaní odboru Technická prevádzka telekomunikácií na Vysokej škole dopravy a spojov v Žiline, Alexander Néveri šesť rokov pracoval v spoločnosti Slovenské telekomunikácie na okresnej úrovni. V roku 1991 založil firmu NEVITEL, ktorá od roku 1996 fungovala ako spoločnosť s ručením obmedzeným, kde bol majoritným a neskôr jediným vlastníkom. V spoločnosti pôsobil ako konateľ, generálny riaditeľ a predseda predstavenstva.

Alexander Néveri sa dlhodobo aktívne angažuje v spoločenskom živote, je zakladateľom niekoľkých neziskových organizácií a podporovateľom domácej civilnej sféry, v rokoch 2010-2014 pôsobil v komunálnej politike ako primátor mesta Veľký Meder, pričom počas tohto obdobia zveril vedenie spoločnosti do rúk skúsených profesionálov. Napriek tomu ako majiteľ kontinuálne sledoval dianie vo firme a aktívne participoval na strategických rozhodnutiach.

Po piatich rokoch prestávky sa s platnosťou od 1.7.2015 Ing. Alexander Néveri opäť vrátil do riadiaceho kresla firmy a stal sa generálnym riaditeľom a predsedom predstavenstva spoločnosti NEVITEL, a.s.



Ing. Július Varga
podpredsa predstavenstva a zástupca GR pre stratégiu a rozvoj

Július Varga ukončil štúdium na Elektrotechnickej fakulte Vysokej školy technickej v Bratislave v roku 1989. Do konca roku 1998 pracoval ako správca výpočtovej techniky, telekomunikačný technik, projektový manažér a technický riaditeľ. Sedem rokov pôsobil v pozícii technického riaditeľa v nadnárodnej telekomunikačnej spoločnosti.

Do spoločnosti NEVITEL, a.s. nastúpil v roku 2007 ako Business Development Manager. Od decembra 2008 pôsobí v predstavenstve spoločnosti.

2015

Trh telekomunikácií a podnikateľské prostredie v roku 2015

Ekonomické prostredie v ostatných rokoch nepodporuje rast výnosov telekomunikačných operátorov v Európe. Regulácie a pokles tržieb znamenajú pre telekomunikačný sektor obrovskú výzvu, a tým nepriamo ovplyvňujú aj spoločnosti, ktoré svojou činnosťou podporujú výstavbu a údržbu telekomunikačných infraštruktúr operátorov.

Najvýznamnejšie udalosti, ktoré na slovenskom telekomunikačnom trhu mali v roku 2015 bezprostredný vplyv na aktivity a fungovanie spoločnosti NEVITEL, a.s.:

- Jednou z najdôležitejších udalostí bolo masívne budovanie LTE (4G) sietí **všetkých mobilných operátorov**, vrátane štvrtého operátora.
- Spoločnosť SWAN Mobil sa venovala za pomoci svojich partnerov vyhľadávaniu vhodných lokalít pre budovanie vlastnej LTE siete, následne rozbehla fyzickú výstavbu bázových 4G staníc a spustenie 4G siete do prevádzky. Ku koncu roka 2015 SWAN pokryla vlastnou mobilnou LTE sieťou viac ako 50 percent záujmových lokalít a zazmluvnila 100 zákazníkov. Do konca roka 2016 si kladie operátor ambiciózne plány pokryť až 80 percent územia Slovenska a dosiahnuť hranicu 300-tisíc zákazníkov
- Úspešnými účastníkmi elektronickej aukcie vo februári 2015 na používanie frekvencií z pásma 3600 – 3800 MHz sa stali **O2, Swan a Benestra** (dondávna GTS).
- Koncom marca spoločnosť **O2** ohlásila, že plánuje zaviesť fixné služby pre firemných zákazníkov. Nová zložka O2 mala v pláne budovať vlastnú infraštruktúru. Operátor ohlásil svoj zámer vynaloženia relatívne vysokých investícií do technologického zázemia, vrátane výstavby fixnej prístupovej siete (optiky) na pripájanie koncových klientov, primárne vo veľkých mestách či priemyselných parkoch s výskytom potenciálnych zákazníkov. Prvým krokom však bolo vybudovanie infraštruktúry na báze novej bezdrôtovej siete v pásme 3,7 GHz. Povoľenie na tieto kmitočty získalo O2 v aukcii regulačného úradu vo februári tohto roku.
- **T-COM, najväčší fixný operátor** ohlásil spustenie projektu modernizácie fixnej infraštruktúry v mestách a obciach, ako aj s tým súvisiace plánované investície do rozšírenia svojej širokopásmovej siete na celom území SR v nasledujúcich piatich rokoch. Najdôležitejším cieľom bude rozširovanie FTTx (optických) sietí a budovanie technologických kabinetov, zapojených na optickú chrbticovú sieť operátora, čo najbližšie k existujúcim zákazníkom, ktorí sú pripojení na existujúce metalické prípojky. V rámci projektu stratégie integrovaných sietí sa okrem rozširovania FTTx sietí a zrýchlenia metaliky zamerali aj na čo najrýchlejšie pripojenie existujúcich bázových staníc s 4G službami na ich optickú chrbticovú sieť, aby zabezpečili maximálne rýchlosti svojim zákazníkom, využívajúcim mobilné služby.

Trhová pozícia a rating spoločnosti NEVITEL, a.s.

NEVITEL, a.s. predstavuje významného partnera pre najväčších operátorov pôsobiacich na území SR. Profilom spoločnosti je realizácia telekomunikačných stavieb. Naším cieľom je udržanie si pozície a rozšírenie pôsobnosti odborného partnera pre technologickú a netechnologickú výstavbu a údržbu sieťovej infraštruktúry na celom území Slovenska. V regióne západného Slovenska sme kľúčovým partnerom najvýznamnejších telekomunikačných operátorov, rovnako sú naše činnosti zastúpené aj v ďalších regiónoch SR.

V rámci územia Slovenskej republiky sa náš trhový podiel celkovo odhaduje na 20%. Pre spoločnosť O2 sme v rámci Slovenska jedným z troch dodávateľov s existujúcou rámcovou zmluvou na komplexné činnosti pri výstavbe a údržbe mobilnej infraštruktúry. V prípade spoločnosti Slovak Telekom sme jedným z piatich zmluvných partnerov pre výstavbu fixnej infraštruktúry, zriaďovanie služieb zákazníkom, odstraňovanie porúch a údržbu siete. V roku 2015 došlo k dohode a k zahájeniu realizácie výstavby fixných sietí aj na Východnom Slovensku. Jednou z najprestížnejších udalostí bolo zvolenie našej spoločnosti za partnera ST, a.s. a následné zazmluvnenie, týkajúce sa projektovania fixných telekomunikačných infraštruktúr. Na území Rakúska sme už tretí rok partnerom jednej z najväčších spoločností, ktoré majú priamy kontakt s mobilnými operátormi pre budovanie a rekonfiguráciu mobilných sietí.

Realizované projekty

Spolupráca medzi NEVITEL, a.s. a jej najdôležitejšími zákazníkmi – mobilnými operátormi prebieha predovšetkým na základe uzatvorených rámcových zmlúv, ktoré určujú obsah i rozsah spoločných projektov. Hlavné projekty podľa zákazníkov:

Slovak Telekom, a.s. (mobilná časť)

- akvizičná, inžinierska a projekčná činnosť na viac ako 160 objektoch
- realizačná činnosť pri výstavbe mobilných sietí 2G, 3G a 4G na viac ako 200 telekomunikačných bodoch

Slovak Telekom, a.s. (fixná časť)

- údržba fixnej siete, zriaďovanie zákazníckych prípojk, inštalácia a servis služieb a zariadení
- výstavba fixnej metalickej a optickej siete, kompletná realizácia vonkajších a vnútorných rozvodov
- realizácia investičných projektov v oblasti výstavby FTTx sietí, výstavby MSAN technológie a realizácia optických prípojk pre mobilné bázové stanice (F2BTS)
- realizácia stavebných a elektrotechnických prác vo fixných sieťach v regióne západného Slovenska
- projektovanie a inžinierska činnosť pre výstavbu optických sietí na celom území Slovenska
- obnova vzdušnej telekomunikačnej infraštruktúry (viac ako 300 drevených telefónnych stĺpov) v obciach regiónu

O2 Slovakia, s.r.o.

- akvizičná, inžinierska, projekčná a montážna činnosť pri výstavbe a rekonfigurácií mobilných sietí na viac ako 120 objektoch
- revízia a profylaktická údržba ocelových konštrukcií bázových staníc na celom území Slovenskej republiky

Ďalšie významné projekty v roku 2015:

Cisco International Limited

- implementácia EPC (Evolved Packet Core) v sieti mobilného operátora v SR

SLOVNAFT MONTÁŽE A OPRAVY, a.s.

- údržba telekomunikačných diaľkovodných káblov

Technopol International, s.r.o.

- výstavba konštrukcií pre anténne systémy

Doprastav a.s.

- prekládka telekomunikačnej infraštruktúry v oblasti D1 Senec - Blatné

O2 Bussiness Services, s.r.o.

- akvizičná, inžinierska a projekčná činnosť pri výstavbe bázových staníc FWA v pásme 3,7 GHz na viac ako 50 objektoch
- realizačné práce pri výstavbe FWA siete na viac ako 50 telekomunikačných bodoch

O2 Czech Republic a.s.

- akvizičná, inžinierska, projekčná a montážna činnosť pri výstavbe mobilných sietí na viac ako 70 lokalitách, na základe rámcovej zmluvy v rámci konzorcia s českým partnerom.

SPL Tele GmbH & Co KG

- realizácia rekonfigurácii technológie 2G a 3G a implementácia LTE siete pre dvoch mobilných operátorov v Rakúsku v spolupráci s rakúskym partnerom



Seriózne dodávateľsko-odberateľské vzťahy

Rok 2015 sa niesol v duchu neustáleho zlepšovania spolupráce a komunikácie so subdodávateľmi i s investormi. Spoločnosť NEVITEL, a.s. si spíňa všetky zákonné povinnosti, ako aj podávanie správ, platenie daní a povinností súvisiacich so zamestnancami. Jej dodávateľsko-odberateľskými vzťahy charakterizuje stabilita a korektnosť, základom čoho je aj seriózna finančná disciplína a včasné plnenie dohodnutých platobných podmienok. Spoločnosť NEVITEL, a.s. má poisťovacími spoločnosťami zabezpečené krytie rizík poškodenia majetku a zodpovednosti za škodu.

Najvýznamnejší odberatelia telekomunikačného sektora na Slovensku v roku 2015:

- Slovak Telekom, a.s.
- O2 Slovakia s.r.o.
- O2 Business Services, a.s.
- SWAN a.s.

Najvýznamnejší odberatelia telekomunikačného sektora Rakúska v roku 2015:

- SPL Tele GmbH & Co KG

V rámci našich dodávateľsko-odberateľských vzťahov presadzujeme spravodlivé a férové obchodné praktiky, otvorenosť, etiku a rovnosť príležitostí voči všetkým dodávateľom. Zároveň si zakladáme na vzájomnej úcte a dôvere, ako aj možnosti dlhodobej efektívnej spolupráce.

NEVITEL, a.s. má uzatvorené partnerské a rámcové zmluvy, ktorými sa riadi jej úspešná spolupráca s väčšinou jej obchodných partnerov, dohodnuté zmluvné podmienky zásadne dodržiava a rešpektuje.



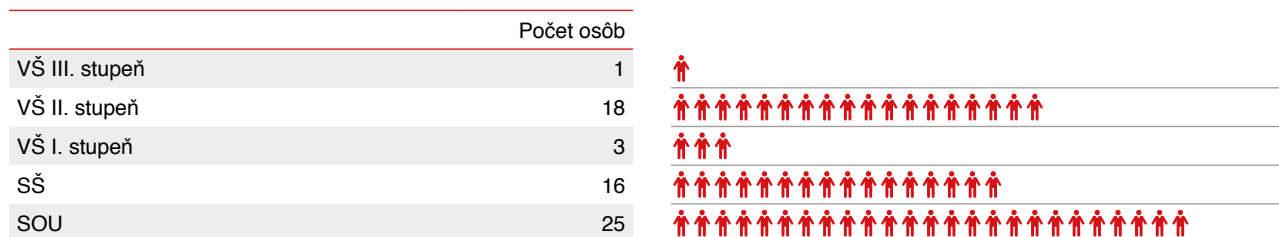
Zamestnanci

Najdôležitejším zdrojom pre získanie a udržiavanie konkurenčnej pozície sú zamestnanci. Spoločnosť NEVITEL, a.s. evidovala ku dňu 31.12.2015 celkovo 64 zamestnancov, z toho 13 žien a 51 mužov. V priebehu roka sa ukončil pracovný pomer s 9 zamestnancami a prijalo sa 24 nových zamestnancov.

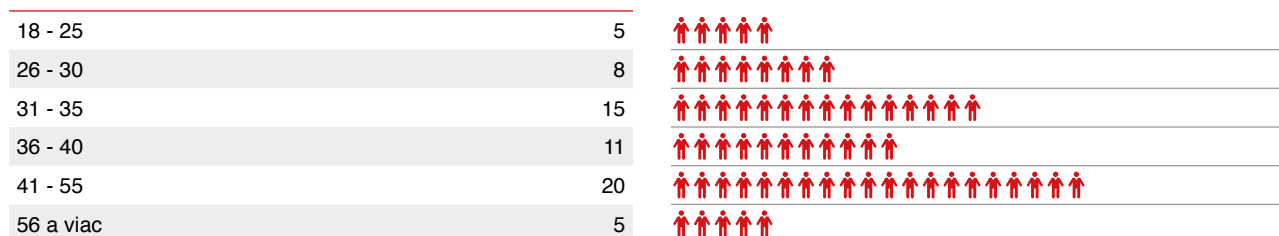
Vedenie spoločnosti si uvedomuje, že kľúčom k úspechu spoločnosti sú vysokokvalifikovaní zamestnanci, preto venuje pozornosť kvalitatívnemu rozvoju pracovného potenciálu svojich zamestnancov. Spoločnosť investuje veľa času a finančných prostriedkov do vzdelávania svojich zamestnancov. Okrem základných vstupných školení, kurzov a seminárov, zamestnanci absolvovali rôzne odborné profesijné kurzy ako aj kurzy výpočtovej techniky. Vzdelávacie aktivity sú cielene zamerané, vždy podľa potrieb týkajúcich sa odborných znalostí, efektivity a zlepšenia pracovného výkonu zamestnancov.

V rámci realizácie sociálneho programu a starostlivosti o zamestnancov NEVITEL, a.s. pripravilo pre svojich zamestnancov a ich rodinných príslušníkov „**Rodinný deň**“, kde mali zamestnanci možnosť zapojiť sa do teambuildingových a relaxačných aktivít. Spoločnosť NEVITEL, a.s. podporuje svojich zamestnancov aj v športových aktivitách. V roku 2015 si svoju futbalovú zdatnosť vyskúšali na turnaji „**Information & Communications Technology Football Challenge 2015**“ v Bratislave.

Vzdelanostná úroveň zamestnancov k 31.12.2015



Vekové zloženie zamestnancov k 31.12.2015





Kvalita

NEVITEL, a.s. sa kontinuálne zaoberá kvalitou a stabilitou svojich procesov, ich riadením a neustálym zlepšovaním. Profesionalita, technická dokonalosť, efektívnosť a bezpečnosť dodávok sú neustále na prvom mieste.

Od roku 2002 je v spoločnosti NEVITEL, a.s. zavedený efektívny systém zabezpečenia a kontroly kvality. V roku 2003 bol systém manažérstva kvality certifikovaný renomovanou spoločnosťou DNV-GL BUSINESS ASSURANCE GROUP AS (bývalá spoločnosť DET NORSKE VERITAS AS) podľa normy ISO 9001:2000. Vo februári 2015 bol tento systém recertifikovaný podľa normy ISO 9001:2008 spolu so systémom environmentálneho manažérstva podľa normy ISO 14001:2004 pre oblasti:

- Návrh a výstavba telekomunikačných základňových staníc, rádiových spojov, dátových líniových stavieb
- Inžinierska činnosť, montáž technológií
- Údržba mobilných a fixných telefónnych a dátových sietí
- Dodávka, montáž a servis telekomunikačných zariadení

Systém manažérstva kvality jasne určuje zodpovednosti a povinnosti všetkých pracovníkov a zároveň prispieva k zvýšeniu dôvery zákazníkov.



Etický kódex

Etický kódex je záväzným dokumentom odvodeným od našich firemných hodnôt a platí pre všetkých zamestnancov spoločnosti NEVITEL, a.s.. Čestnosť a transparentnosť sú pre nás absolútnou prioritou, očakáva sa od každého zamestnanca i externého partnera.

Prostredníctvom etického kódexu dávame na vedomie svojim zamestnancom, obchodným partnerom aj okoliu, že etika je neodmysliteľnou súčasťou našich podnikateľských aktivít. Pri posilňovaní podnikovej reputácie dbáme o to, aby sme dodržiavali najvyššiu úroveň čestného, morálneho a bezúhonného podnikateľského správania.

Najdôležitejšie princípy a zásady v našej spoločnosti sú

- Čestnosť, úprimnosť, transparentnosť
- Ochrana dobrého mena a majetku firmy
- Vzájomná dôvera, spolupráca a rešpekt medzi zamestnancami
- Tímové myslenie a tímová komunikácia
- Princíp rovnosti - odmietanie diskriminácie
- Čistá obchodná a podnikateľská politika
- Spokojnosť zákazníkov na prvom mieste
- Starostlivosť o zamestnancov, obchodných partnerov a podnik ako celok

BOZP

Spoločnosť NEVITEL, a.s. dbá o vysokú úroveň zdravotnej a sociálnej starostlivosti o zamestnancov a vytvára podmienky pre bezpečné pracovné prostredie. Všeobecné zásady prevencie, ako aj základné podmienky na zaistenie bezpečnosti a ochrany zdravia pri práci a na vylúčenie rizík a faktorov podmieňujúcich vznik pracovných úrazov a iných poškodení zdravia sú premietnuté do súvisiacich vnútorných predpisov. Medzi naše ciele BOZP patrí aj identifikácia a minimalizácia bezpečnostných rizík prostredníctvom realizovania školení, výcviku, zavádzania nových technológií a pod.

V našej spoločnosti je zavedený systém riadenia BOZP, ktorý vychádza z dobrovoľných medzinárodných štandardov, napr. Britská norma BS 8800 a Štandard asociácie certifikačných inštitúcií OHSAS 18000. Podnetom pre zavedenie účinného systému riadenia v spoločnosti NEVITEL, a.s. bola aj medzinárodná Smernica MOP pre systém riadenia BOZP z roku 2001.

Priebežne preverujeme a vyhodnocujeme efektivnosť systému BOZP, vykonávame interné audity na ročnej báze a na základe zistení zavádzame nápravné a preventívne opatrenia.

Životné prostredie

Ako väčšina podnikov, aj NEVITEL a.s. svojimi podnikateľskými aktivitami z environmentálneho hľadiska vplýva na okolité prostredie. Ako ekologicky zodpovedný podnik sa firma zaväzuje minimalizovať zásah do prírody a používať technológie priateľské voči životnému prostrediu.

Od začiatku roka 2009 sa riadime pravidlami a požiadavkami, vyplývajúcimi z normy ISO 14001:2004, pričom certifikát sme získali v decembri 2009. V priebehu roka 2010 sme pôvodný aj nový manažérsky systém zabudovali do integrovaného manažérskeho procesu a vo februári 2015 došlo k recertifikácii tohto systému. Dodržiavanie princípov a ustanovení tejto normy priebežne sledujeme a vyhodnocujeme aj prostredníctvom vykonávania pravidelných interných auditov.

V rámci našej environmentálnej politiky sme prijali nasledovné zásady

- Dodržiavať právne a iné požiadavky na ochranu životného prostredia
- Zabezpečiť bezpečné pracovné prostredie
- Rozhodovať o investičných zámeroch a ich realizácii s ohľadom na životné prostredie
- Riadiť a usmerňovať zamestnancov k úcte a plnému rešpektu voči environmentálnej politike spoločnosti
- Vytvoriť podmienky pre ekologické správanie zamestnancov
- Zodpovedne pristupovať k prevencii rizík vzniku situácií s negatívnym dopadom na životné prostredie
- Pravidelne vykonávať údržbu všetkých vozidiel, strojov a zariadení
- Rešpektovanie zásad environmentálnej politiky vyžadovať aj od obchodných partnerov

Spoločenská zodpovednosť

Spoločnosť NEVITEL, a.s. sa drží hesla: „Spoločensky zodpovedné podnikanie je kontinuálny záväzok podnikov správať sa eticky, prispievať k trvalo udržateľnému ekonomickému rozvoju, a zároveň prispievať k zlepšovaniu kvality života zamestnancov, ich rodín, rovnako ako lokálnej komunity a spoločnosti ako celku“ (World Business Council for Sustainable Development).

V rámci tohto hesla je prioritou spoločnosti dodržiavanie normy ISO 14001:2008 a 9001:2008, ktoré boli úspešne potvrdené recertifikáciou. Spoločnosť NEVITEL, a.s. vytvára podmienky pre prevenciu znižovania množstva odpadov a spotreby zdrojov čím smeruje k trvalému zlepšeniu environmentálneho správania sa.



Označenie	Strana aktív	Číslo riadku	Brutto v bežnom účtovnom období	Korekcia v bežnom účtovnom období	Netto v bežnom účtovnom období	Netto v prechádz. účtovnom období
	SPOLU MAJETOK r. 02 + r. 33 + r. 74	01	4 521 996	765 491	3 756 505	2 908 221
A.	Neobežný majetok r. 03 + r. 11 + r. 21	02	893 064	759 512	133 552	915 152
A.I.	Dlhodobý nehmotný majetok súčet (r. 04 až 10)	03	126 376	118 257	8 119	7 561
A.I.1.	Aktivované náklady na vývoj (012) - /072, 091A/	04				
2.	Softvér (013) - /073, 091A/	05	54 155	51 644	2 511	0
3.	Oceniteľné práva (014) - /074, 091A/	06	72 221	66 613	5 608	7 561
4.	Goodwill (015) - /075, 091A/	07				
5.	Ostatný dlhodobý nehmotný majetok (019, 01X) - /079, 07X, 091A	08				
6.	Obstarávaný dlhodobý nehmotný majetok (041) - 093	09				
7.	Poskytnuté preddavky na dlhodobý nehmotný majetok (051) - 095A	10				
A.II.	Dlhodobý hmotný majetok súčet (r. 12 až 20)	11	501 767	407 588	94 179	118 108
A.II.1.	Pozemky (031) - 092A	12				
2.	Stavby (021) - /081, 092A/	13				
3.	Samostatné hnutelné veci a súbory hnutelných vecí (022) - /082, 092A/	14	501 767	407 588	94 179	118 108
4.	Pestovateľské celky trvalých porastov (025) - /085, 092A/	15				
5.	Základné stádo a ťažné zvieratá (026) - /086, 092A/	16				
6.	Ostatný dlhodobý hmotný majetok (029, 02X, 032) - /089, 08X, 092A/	17				
7.	Obstarávaný dlhodobý hmotný majetok (042) - /094/	18				
8.	Poskytnuté preddavky na dlhodobý hmotný majetok (052) - 095A	19				
9.	Opravná položka k nadobudnutému majetku (+/- 097) +/- 098	20				
A.III.	Dlhodobý finančný majetok súčet (r. 22 až 32)	21	264 921	233 667	31 254	789 483

Označenie	Strana aktív	Číslo riadku	Brutto v bežnom účtovnom období	Korekcia v bežnom účtovnom období	Netto v bežnom účtovnom období	Netto v prechádz. účtovnom období
A.III. 1.	Podielové cenné papiere a podiely v prepojených účtovných jednotkách (061A, 062A, 063A) - /096A/	22	241 664	215 410	26 254	26 254
2.	Podielové a cenné papiere a podiely s podielovou účasťou okrem v prepojených účtovných jednotkách (062A) - /096A/	23	0	0	0	20 000
3.	Ostatné realizovateľné cenné papiere a podiely (063A) - /096A/	24	5 000	0	5 000	0
4.	Pôžičky prepojeným účtovným jednotkám (066A) - /096A/	25				
5.	Pôžičky v rámci podielovej účasti okrem prepojeným účtovným jednotkám (066A) - /096A/	26				
6.	Ostatné pôžičky (067A) - /096A/	27				
7.	Dlhové cenné papiere a ostatný dlhodobý finančný majetok (065A, 069A, 06XA) - /096A/	28	18 257	18 257	0	743 229
8.	Pôžičky a ostatný dlhodobý finančný majetok so zostatkovou dobou splatnosti najviac jeden rok (066A, 067A, 069A, 06XA) - /096A/	29				
9.	Účty v bankách s dobou viazanosti dlhšou ako jeden rok (22XA)	30				
10.	Obstarávaný dlhodobý finančný majetok (043) - /096A/	31				
11.	Poskytnuté preddavky na dlhodobý finančný majetok (053) - /095A	32				
B.	Obežný majetok r. 34 + r. 41 + r. 53 + r. 66 + r. 71	33	3 619 685	5 979	3 613 706	1 980 123
B.I.	Zásoby súčet (r. 35 až 40)	34	79 758	0	79 758	84 896
B.I.1.	Materiál (112, 119, 11X) - /191, 19X/	35	79 758	0	79 758	84 896
2.	Nedokončená výroba a polotovary vlastnej výroby (121, 122, 12X) - /192, 193, 19X/	36				
3.	Výrobky (123) - /194/	37				
4.	Výrobky (123) - /194/	38				
5.	Tovar (132, 133, 13X, 139) - /196, 19X/	39				
6.	Poskytnuté preddavky na zásoby (314A) - 391A	40				

Označenie	Strana aktív	Číslo riadku	Brutto v bežnom účtovnom období	Korekcia v bežnom účtovnom období	Netto v bežnom účtovnom období	Netto v prechádz. účtovnom období
B.II.	Dlhodobé pohľadávky súčet (r. 42 + r. 46 až r. 52)	41	823 609	0	823 609	24 529
B.II.1.	Pohľadávky z obchodného styku súčet (r. 43 až r. 45)	42				
1.a.	Pohľadávky z obchodného styku voči prepojeným účtovným jednotkám (311A, 312A, 313A, 314A, 315A, 31XA) - /391A/	43				
1.b.	Pohľadávky z obchodného styku v rámci podielovej účasti okrem pohľadávok voči prepojeným účtovným jednotkám (311A, 312A, 313A, 314A, 315A, 31XA) - /391A/	44				
1.c.	Ostatné pohľadávky z obchodného styku (311A, 312A, 313A, 314A, 315A, 31XA) - /391A/	45				
2.	Čistá hodnota zákazky (316A)	46				
3.	Ostatné pohľadávky voči prepojeným účtovným jednotkám (351A) - /391A/	47				
4.	Ostatné pohľadávky v rámci podielovej účasti okrem pohľadávok voči prepojeným účtovným jednotkám (351A) - /391A/	48				
5.	Pohľadávky voči spoločníkom, členom a združeniu (354A, 355A, 358A, 35XA) - 391A	49	803 908	0	803 908	0
6.	Pohľadávky z derivátových operácií (373A, 376A)	50				
7.	Iné pohľadávky (335A, 336A, 33XA, 371A, 374A, 375A, 378A) - /391A/	51				
8.	Odložená daňová pohľadávka (481A)	52	19 701	0	19 701	0
B.III.	Krátkodobé pohľadávky súčet (r. 54 + r. 58 až r. 65)	53	2 706 160	5 979	2 700 181	1 865 737
B.III.1.	Pohľadávky z obchodného styku súčet (r. 55 až r. 57)	54	2 044 144	5 979	2 038 165	1 335 711
1.a.	Pohľadávky z obchodného styku voči prepojeným účtovným jednotkám (311A, 312A, 313A, 314A, 315A, 31XA) - /391A/	55	46 684	0	46 684	61 983
1.b.	Pohľadávky z obchodného styku v rámci podielovej účasti okrem pohľadávok voči prepojeným účtovným jednotkám (311A, 312A, 313A, 314A, 315A, 31XA) - /391A/	56				

Označenie	Strana aktív	Číslo riadku	Brutto v bežnom účtovnom období	Korekcia v bežnom účtovnom období	Netto v bežnom účtovnom období	Netto v prechádz. účtovnom období
1.c.	Ostatné pohľadávky z obchodného styku (311A, 312A, 313A, 314A, 315A, 31XA) - /391A/	57	1 997 460	5 979	1 991 481	1 273 728
2.	Čistá hodnota zákazky (316A)	58	236 494	0	236 494	91 034
3.	Ostatné pohľadávky voči prepojeným účtovným jednotkám (351A) - /391A/	59	282 122	0	282 122	295 585
4.	Ostatné pohľadávky v rámci podielovej účasti okrem pohľadávok voči prepojeným účtovným jednotkám (351A) - /391A/	60				
5.	Pohľadávky voči spoločníkom, členom a združeniu (354A, 355A, 358A, 35XA, 398A) - /391A/	61	140 067	0	140 067	139 463
6.	Sociálne poistenie (336A) - /391A/	62				
7.	Daňové pohľadávky a dotácie (341, 342, 343, 345, 346, 347) - /391A/	63				
8.	Pohľadávky z derivátových operácií (373A, 376A)	64				
9.	Iné pohľadávky (335A, 33XA, 371A, 374A, 375A, 378A) - /391A/	65	3 333	0	3 333	3 944
B.IV.	Krátkodobý finančný majetok súčet (r. 67 až r. 70)	66				
B.IV.1.	Krátkodobý finančný majetok v prepojených účtovných jednotkách (251A, 253A, 256A, 257A, 25XA) - /291A, 29XA/	67				
2.	Krátkodobý finančný majetok bez krátkodobého finančného majetku v prepojených účtovných jednotkách (251A, 253A, 256A, 257A, 25XA) - /291A, 29XA/	68				
3.	Vlastné akcie a vlastné obchodné podiely (252)	69				
4.	Obstarávaný krátkodobý finančný majetok (259, 314A) - /291A/	70				
B.V.	Finančné účty r. 72 + r. 73	71	10 158	0	10 158	4 961
B.V.1.	Peniaze (211, 213, 21X)	72	3 619	0	3 619	3 639
2.	Účty v bankách (221A, 22X, +/- 261)	73	6 539	0	6 539	1 322
C.	Časové rozlíšenie (r. 75 až r. 78)	74	9 247	0	9 247	12 946
C.1.	Náklady budúcich období dlhodobé (381A, 382A)	75				
2.	Náklady budúcich období krátkodobé (381A, 382A)	76				

Označenie	Strana aktív	Číslo riadku	Brutto v bežnom účtovnom období	Korekcia v bežnom účtovnom období	Netto v bežnom účtovnom období	Netto v prechádz. účtovnom období
3.	Príjmy budúcich období dlhodobé (385A)	77				
4.	Príjmy budúcich období krátkodobé (385A)	78				

Označenie	Strana pasív	Číslo riadku	Bežné účtovné obdobie	Bezprostredne predchádzajúce účtovné obdobie
	SPOLU VLASTNÉ IMANIE A ZÁVÄZKY r. 80 + r. 101 + r. 141	79	3 756 505	2 908 221
A.	Vlastné imanie r. 81 + r. 85 + r. 86 + r. 87 + r. 90 + r. 93 + r. 97 + r. 100	80	1 175 123	1 092 867
A.I.	Základné imanie súčet (r. 82 až 84)	81	1 300 000	1 300 000
A.I.1.	Základné imanie (411 alebo +/- 491)	82	1 300 000	1 300 000
2.	Zmena základného imania +/- 419	83		
3.	Pohľadávky za upísané vlastné imanie (-/353)	84		
A.II.	Emisné ážio (412)	85		
A.III.	Ostatné kapitálové fondy (413)	86		
A.IV.	Zákonné rezervné fondy r. 88. + r. 89	87		
A.IV.1.	Zákonný rezervný fond a nedeliteľný fond (417A, 418, 421A, 422)	88		
2.	Rezervný fond na vlastné akcie a vlastné podiely (417A, 421A)	89		
A.V.	Ostatné fondy zo zisku r. 91 + r. 92	90		
A.V.1	Štatutárne fondy (423, 42X)	91		
2.	Ostatné fondy (427, 42X)	92		
A.VI.	Oceňovacie rozdiely z precenenia súčet (r. 94 až r. 96)	93	0	-145 678
A.VI.1	Oceňovacie rozdiely z precenenia majetku a záväzkov (+/- 414)	94	0	-145 678
2.	Oceňovacie rozdiely z kapitálových účastín (+/- 415)	95		
3.	Oceňovacie rozdiely z precenenia pri zlúčení, splynutí a rozdelení (+/- 416)	96		

Označenie	Strana pasív	Číslo riadku	Bežné účtovné obdobie	Bezprostredne predchádzajúce účtovné obdobie
A.VII.	Výsledok hospodárenia minulých rokov r. 98 a r. 99	97	-178 055	-66 864
A.VII.1	Nerozdelený zisk minulých rokov (428)	98	742 447	737 038
2.	Neuhrazená strata z minulých rokov (-/429)	99	-920 502	-803 902
A.VIII.	Výsledok hospodárenia za účtovné obdobie po zdanení +/- r. 01 - (r. 81 + r. 85 + r. 86 + r. 087 + r. 90 + r. 93 + r. 97 + r. 101 + r. 141)	100	53 178	5 409
B.	Závazky r. 102 + r. 118 + r. 121 + r. 122 + r. 136 + r. 139 + r. 140	101	2 581 382	1 815 354
B.I.	Dlhodobé záväzky súčet (r. 103 + r. 107 až r. 117)	102	22 251	28 998
B.I.1.	Dlhodobé záväzky z obchodného styku súčet (r. 104 až r. 106)	103		
1.a.	Závazky z obchodného styku voči prepojeným účtovným jednotkám (321A, 475A, 476A)	104		
1.b.	Závazky z obchodného styku v rámci podielovej účasti okrem záväzkov voči prepojeným účtovným jednotkám (321A, 475A, 476A)	105		
1.c.	Ostatné záväzky z obchodného styku (321A, 475A, 476A)	106		
2.	Čistá hodnota zákazky (316A)	107		
3.	Ostatné záväzky voči prepojeným účtovným jednotkám (471A, 47XA)	108		
4.	Ostatné záväzky v rámci podielovej účasti okrem záväzkov voči prepojeným účtovným jednotkám (471A, 47XA)	109		
5.	Ostatné dlhodobé záväzky (479A, 47XA)	110		
6.	Dlhodobé prijaté preddavky (475A)	111		
7.	Dlhodobé zmenky na úhradu (478A)	112		
8.	Vydané dlhopisy (473A/-/255A)	113		
9.	Závazky zo sociálneho fondu (472)	114	5 877	753
10.	Iné dlhodobé záväzky (336A, 372A, 474A, 47XA)	115	16 374	28 245
11.	Dlhodobé záväzky z derivátových operácií (373A, 377A)	116		
12.	Odložený daňový záväzok (481A)	117		

Označenie	Strana pasív	Číslo riadku	Bežné účtovné obdobie	Bezprostredne predchádzajúce účtovné obdobie
B.II.	Dlhodobé rezervy r. 119 + r. 120	118		
B.II.1.	Zákonné rezervy (451A)	119		
2.	Ostatné rezervy (459A, 45XA)	120		
B.III.	Dlhodobé bankové úvery (461A, 46XA)	121		
B.IV.	Krátkodobé záväzky súčet (r. 123 + r. 127 až r. 135)	122	1 202 190	808 163
B.IV.1.	Záväzky z obchodného styku súčet (r. 124 až r. 126)	123	952 526	613 372
1.a.	Záväzky z obchodného styku voči prepojeným účtovným jednotkám (321A, 322A, 326A, 32XA, 475A, 476A, 478A, 47XA)	124	0	720
1.b.	Záväzky z obchodného styku v rámci podielovej účasti okrem záväzkov voči prepojeným účtovným jednotkám (321A, 322A, 32XA, 475A, 476A, 478A, 47XA)	125	0	187
1.c.	Ostatné záväzky z obchodného styku (321A, 322A, 324A, 325A, 326A, 32XA, 475A, 476A, 478A, 47XA)	126	952 526	612 465
2.	Čistá hodnota zákazky (316A)	127	3 956	11 010
3.	Ostatné záväzky voči prepojeným účtovným jednotkám (361A, 36XA, 471A, 47XA)	128		
4.	Ostatné záväzky v rámci podielovej účasti okrem záväzkov voči prepojeným účtovným jednotkám (361A, 36XA, 471A, 47XA)	129		
5.	Záväzky voči spoločníkom a združeniu (364, 365, 366, 367, 368, 398A, 478A, 479A)	130	10 683	12 160
6.	Záväzky voči zamestnancom (331, 333, 33X, 479A)	131	61 992	46 177
7.	Záväzky zo sociálneho poistenia (336A)	132	39 044	29 310
8.	Daňové záväzky a dotácie (341, 342, 343, 345, 346, 347, 34X)	133	105 729	63 345
9.	Záväzky z derivátových operácií (373A, 377A)	134		
10.	Iné záväzky (372A, 379A, 474A, 475A, 479A, 47XA)	135	28 260	32 789
B.V.	Krátkodobé rezervy r. 137 + r. 138	136	38 684	65 926
B.V.1.	Zákonné rezervy (323A, 451A)	137	21 870	23 736

Označenie	Strana pasív	Číslo riadku	Bežné účtovné obdobie	Bezprostredne predchádzajúce účtovné obdobie
2.	Ostatné rezervy (323A, 32X, 459A, 45XA)	138	16 814	42 190
B.VI.	Krátkodobé finančné výpomoci (241, 249, 24X, 473A, /-/255A)	139	1 318 257	912 267
B.VII.	Krátkodobé finančné výpomoci (241, 249, 24X, 473A, /-/255A)	140		
C.	Časové rozlíšenie súčet (r. 142 až r. 145)	141		
C.1	Výdavky budúcich období dlhodobé (383A)	142		
2.	Výdavky budúcich období krátkodobé (383A)	143		
3.	Výnosy budúcich období dlhodobé (384A)	144		
4.	Výnosy budúcich období krátkodobé (384A)	145		

Označenie	Výkaz ziskov a strát v EUR	Číslo riadku	Bežné účtovné obdobie	Bezprostredne predchádzajúce účtovné obdobie
*	Čistý obrat (časť účt. tr. 6 podľa zákona)	01	3 861 732	3 088 284
**	Výnosy z hospodárskej činnosti spolu súčet (r. 03 až r. 09)	02	3 903 275	3 148 256
I.	Tržby z predaja tovaru (604, 607)	03		
II.	Tržby z predaja vlastných výrobkov (601)	04		
III.	Tržby z predaja služieb (602, 606)	05	3 861 732	3 088 284
IV.	Zmeny stavu vnútroorganizačných zásob (+/- účtovná skupina 61)	06		
V.	Aktivácia (účtovná skupina 62)	07		
VI.	Tržby z predaja dlhodobého nehmotného majetku a dlhodobého hmotného majetku a materiálu (641, 642)	08	12 844	47 008
VII.	Ostatné výnosy z hospodárskej činnosti (644, 645, 646, 648, 655, 657)	09	28 699	12 964
**	Náklady na hospodársku činnosť spolu r. 11 + r. 12 + r. 13 + r. 14 + r. 15 + r. 20 + r. 21 + r. 24 + r. 25 + r. 26	10	3 781 188	3 081 694
A.	Náklady vynaložené na obstaranie predaného tovaru (504, 507)	11		

Označenie	Výkaz ziskov a strát v EUR	Číslo riadku	Bežné účtovné obdobie	Bezprostredne predchádzajúce účtovné obdobie
B.	Spotreba materiálu, energie a ostatných neskladovateľných dodávok (501, 502, 503)	12	620 625	413 659
C.	Opravné položky k zásobám (+/-) (505)	13	0	-1 799
D.	Služby (účtová skupina 51)	14	1 818 240	1 736 555
E.	Osobné náklady súčet (r. 16 až 19)	15	1 204 291	799 690
E.1.	Mzdové náklady (521, 522)	16	866 699	553 858
2.	Odmeny členom orgánov spoločnosti a družstva (523)	17	22 100	17 400
3.	Náklady na sociálne poistenie (524, 525, 526)	18	281 211	206 482
4.	Sociálne náklady (527, 528)	19	34 281	21 950
F.	Dane a poplatky (účtová skupina 53)	20	54 946	48 864
G.	Odpisy a opravné položky k dlhodobému nehmotnému majetku a dlhodobému hmotnému majetku (r. 22 + r. 23)	21	55 420	33 567
G.1.	Odpisy dlhodobého nehmotného majetku a dlhodobého hmotného majetku (551)	22	55 420	33 567
2.	Opravné položky k dlhodobému nehmotnému majetku a dlhodobému hmotnému majetku (+/-) (553)	23		
H.	Zostatková cena predaného dlhodobého majetku a predaného materiálu (541, 542)	24	7 938	49 007
I.	Opravné položky k pohľadávkam (+/-) (547)	25		
J.	Ostatné náklady na hospodársku činnosť (543, 544, 545, 546, 548, 549, 555, 557)	26	19 728	2 151
***	Výsledok hospodárenia z hospodárskej činnosti (+/-) (r. 02 - r. 10)	27	122 087	66 562
*	Pridaná hodnota (r. 03 + r. 04 + r. 05 + r. 06 + r. 07) - (r. 11 + r. 12 + r. 13 + r. 14)	28	1 422 867	939 869
**	Výnosy z finančnej činnosti spolu r. 30 + r. 31 + r. 35 + r. 39 + r. 42 + r. 43 + r. 44	29	815 270	8 125
VIII.	Tržby z predaja cenných papierov a podielov (661)	30	806 908	0
IX.	Výnosy z dlhodobého finančného majetku súčet (r. 32 až r. 34)	31		
IX.1.	Výnosy z cenných papierov a podielov od prepojených účtovných jednotiek (665A)	32		

Označenie	Výkaz ziskov a strát v EUR	Číslo riadku	Bežné účtovné obdobie	Bezprostredne predchádzajúce účtovné obdobie
2.	Výnosy z cenných papierov a podielov v podielovej účasti okrem výnosov prepojených účtovných jednotiek (665A)	33		
3.	Ostatné výnosy z cenných papierov a podielov (665A)	34		
X.	Ostatné výnosy z krátkodobého finančného majetku súčet (r. 36 až r. 38)	35		
X.1.	Výnosy z krátkodobého finančného majetku od prepojených účtovných jednotiek (666A)	36		
2.	Výnosy z krátkodobého finančného majetku v podielovej účasti okrem výnosov prepojených účtovných jednotiek (666A)	37		
3.	Ostatné výnosy z krátkodobého finančného majetku (666A)	38		
XI.	Výnosové úroky (r. 40 + r. 41)	39	6 367	7 188
XI.1.	Výnosové úroky od prepojených účtovných jednotiek (662A)	40	5 501	6 317
2.	Ostatné výnosové úroky (662A)	41	866	871
XII.	Kurzové zisky (663)	42	1 995	937
XIII.	Výnosy z precenenia cenných papierov a výnosy z derivátových operácií (664, 667)	43		
XIV.	Ostatné výnosy z finančnej činnosti (668)	44		
**	Náklady na finančnú činnosť spolu r. 46 + r. 47 + r. 48 + r. 49 + r. 52 + r. 53+ r. 54	45	876 471	70 288
K.	Predané cenné papiere a podiely (561)	46	818 907	
L.	Náklady na krátkodobý finančný majetok (566)	47		
M.	Opravné položky k finančnému majetku (+/-) (565)	48		
N.	Nákladové úroky (r. 50 + r. 51)	49	35 209	43 921
N.1.	Nákladové úroky pre prepojené účtovné jednotky (562A)	50		
2.	Ostatné nákladové úroky (562A)	51	35 209	43 921
O.	Kurzové straty (563)	52	6 560	7 873
P.	Náklady na precenenie cenných papierov a náklady na derivátové operácie (564, 567)	53		

Označenie	Výkaz ziskov a strát v EUR	Číslo riadku	Bežné účtovné obdobie	Bezprostredne predchádzajúce účtovné obdobie
Q.	Ostatné náklady na finančnú činnosť (568, 569)	54	15 795	18 494
***	Výsledok hospodárenia z finančnej činnosti (+/-) (r. 29 - r. 45)	55	-61 201	-62 163
****	Výsledok hospodárenia za účtovné obdobie pred zdanení (+/-) (r. 27 + r. 55)	56	60 886	4 399
R.	Daň z príjmov (r. 58 + r. 59)	57	7 708	-1 010
R.1.	Daň z príjmov splatná (591, 595)	58	2 880	2 880
2.	Daň z príjmov odložená (+/-) (592)	59	4 828	-3 890
S.	Prevod podielov na výsledku hospodárenia spoločníkom (+/- 596)	60		
****	Výsledok hospodárenia za účtovné obdobie po zdanení (+/-) (r. 56 - r. 57 - r. 60)	61	53 178	5 409

RIVAL INNOVELTY



Stanovisko dozornej rady spoločnosti NEVITEL, a.s.

Dozorná rada preskúmala ročnú účtovnú závierku spoločnosti NEVITEL, a.s. za rok 2015 a konštatuje, že bola spracovaná v súlade so zákonom o účtovníctve. Účtovné výkazy a ostatné podklady v rámci riadnej účtovnej závierky sú úplné, vykazované údaje k 31.12.2015 pravdivo zobrazujú výsledky hospodárenia.

Dozorná rada ďalej konštatuje, že riadna účtovná závierka bola overená audítorskou spoločnosťou BMB Leitner Bratislava, s.r.o., licencia SKAU č. 245. Po osvojení správy audítora dozorná rada osvedčuje správnosť výsledku hospodárenia.

Na základe horeuvedených dozorná rada spoločnosti NEVITEL, a.s. odporúča valnému zhromaždeniu schváliť ročnú účtovnú závierku spoločnosti za rok 2015 a schváliť návrh na vysporiadanie výsledku hospodárenia spoločnosti za rok 2015 predložený predstavenstvom. Zisk bude preúčtovaný na účet 428 - Nerozdelení zisk minulých období.



Ing. Vincent Mikolaj
predseda dozornej rady

Dodatok správy audítora

o overení súladu Výročnej správy s účtovnou závierkou
v zmysle zákona č. 540/2007 Z.z. § - u 23 odsek 5

Akcionárovi, dozornej rade a predstavenstvu spoločnosti NEVITEL, a.s.

I. Overili sme účtovnú závierku spoločnosti NEVITEL, a.s. zostavenej k 31.12.2015, ku ktorej sme dňa 3.5.2016 vydali správu audítora v nasledujúcom znení:

Správa nezávislého audítora

Akcionárovi, dozornej rade a predstavenstvu spoločnosti NEVITEL, a.s.

Uskutočnili sme audit priloženej účtovnej závierky spoločnosti NEVITEL, a.s. zostavenej k 31.12.2015, ktorá pozostáva zo súvahy, výkazu ziskov a strát a poznámok.

Zodpovednosť štatutárneho orgánu za účtovnú závierku

Štatutárny orgán spoločnosti zodpovedá za zostavenie a objektívnu prezentáciu tejto účtovnej závierky v súlade so slovenským zákonom o účtovníctve a osobitnými predpismi. Jeho zodpovednosť zahŕňa: návrh, implementáciu a zachovávanie internej kontroly relevantnej na prípravu a objektívnu prezentáciu účtovnej závierky, ktorá neobsahuje významné nesprávnosti, či už v dôsledku podvodu alebo chyby, výbera uplatňovanie vhodných účtovných pravidiel a vytvorenie účtovných odhadov primeraných za daných okolností.

Zodpovednosť audítora

Našou zodpovednosťou je vyjadriť názor na túto účtovnú závierku na základe auditu. Náš audit sme uskutočnili v súlade s Medzinárodnými audítorskými štandardmi (ISA). Podľa týchto štandardov máme dodržiavať etické požiadavky a audit naplánovať a vykonať tak, aby sme získali primerané uistenie, že účtovná závierka neobsahuje významné nesprávnosti.

Súčasťou auditu je realizácia postupov na získanie audítorských dôkazov o sumách a údajoch vykázaných v účtovnej závierke. Zvolené postupy závisia od rozhodnutia audítora vrátane posúdenia rizika významných nesprávností v účtovnej závierke, či už v dôsledku podvodu alebo chyby. Pri ohodnotení tohto rizika audítor zvažuje internú kontrolu relevantnú na zostavovanie a objektívnu prezentáciu účtovnej závierky, aby mohol navrhnúť audítorské postupy vhodné za daných okolností, nie však za účelom vyjadrenia názoru na účinnosť internej kontroly účtovnej jednotky. Audit ďalej obsahuje zhodnotenie vhodnosti použitých účtovných pravidiel a primeranosti významných účtovných odhadov, ktoré uskutočnilo vedenie spoločnosti, ako aj zhodnotenie prezentácie účtovnej závierky ako celku. Sme presvedčení, že audítorské dôkazy, ktoré sme získali, sú dostatočné a vhodné ako východisko pre náš názor.

Názor

Podľa nášho názoru, priložená účtovná závierka vyjadruje objektívne vo všetkých významných súvislos-

tiach finančnú situáciu spoločnosti k 31.12.2015 a výsledok jej hospodárenia a peňažné toky za rok, ktorý sa skončil k uvedenému dátumu v súlade so slovenským zákonom o účtovníctve a osobitnými predpismi.



BMB Leitner Bratislava, s.r.o.
Zámocká 32, 811 01 Bratislava
Licencia SKAU č. 245

Bratislava, 3.5.2016



Marián Novák
Zodpovedný audítor
Licencia SKAU č. 549

II. Overili sme taktiež súlad výročnej správy s vyššie uvedenou účtovnou závierkou. Za správnosť zostavenia výročnej správy je zodpovedný štatutárny orgán spoločnosti. Našou úlohou je vydať na základe overenia názor o súlade výročnej správy s účtovnou závierkou.

Overenie sme vykonali v súlade s Medzinárodnými audítorskými štandardmi. Tieto štandardy požadujú, aby audítor naplánoval a vykonal overenie tak, aby získal primeranú istotu, že informácie uvedené vo výročnej správe, ktoré sú predmetom zobrazenia v účtovnej závierke, sú vo všetkých významných súvislostiach v súlade s príslušnou účtovnou závierkou. Informácie uvedené vo výročnej správe sme posúdili s informáciami uvedenými v účtovnej závierke k 31.12.2015. Iné údaje a informácie ako účtovné informácie získané z účtovnej závierky a účtovných kníh sme neoverovali. Sme presvedčení, že vykonané overovanie poskytuje primeraný podklad pre vyjadrenie názoru audítora.

Podľa nášho názoru uvedené účtovné informácie uvedené vo výročnej správe spoločnosti NEVITEL, a.s. poskytujú vo všetkých významných súvislostiach pravdivý a verný obraz o účtovnej závierke k 31.12.2015 a sú v súlade so zákonom o účtovníctve č. 431/2002 Z.z. v znení neskorších predpisov.



BMB Leitner Bratislava, s.r.o.
Zámocká 32, 811 01 Bratislava
Licencia SKAU č. 245

Bratislava, 29. júla 2016



Marián Novák
Zodpovedný audítor
Licencia SKAU č. 549

RIVALINNOVELTY

NEVITEL, a.s. | Kračanská cesta 40, 929 01 Dunajská Streda, Slovak Republic
tel.: +421 (31) 5902 111 | fax: +421 (31) 5902 220 | nevitel@nevitel.sk | www.nevitel.sk

Výročná správa je doručená obchodným partnerom na požiadanie bezplatne, bez rozdielu i ostatným záujemcom v printovej alebo elektronickej forme. Rovnako je dostupná na webovej stránke spoločnosti.

